

10 jaar Staatsexamen NT2: Een overzicht

Met dank aan:
Secretaris Stex NT2
Cito
IB-groep

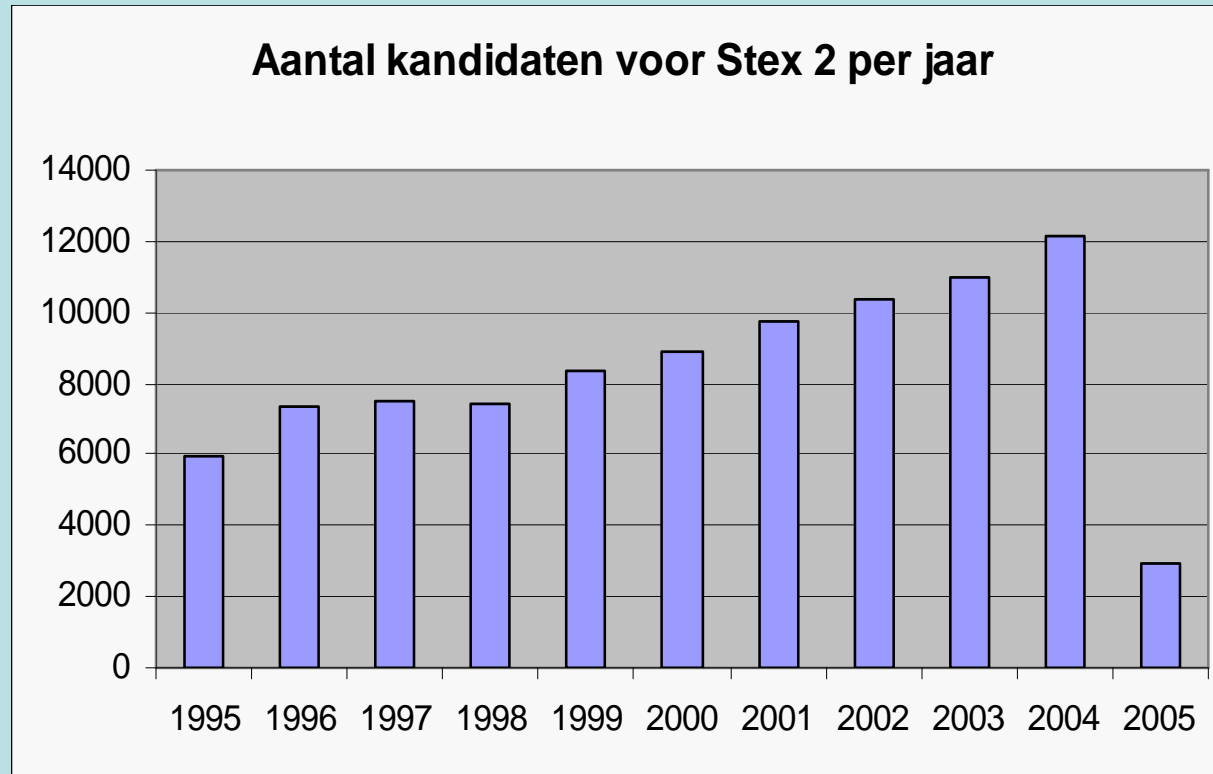
Frans van der Slik
Taalwetenschap, RU
f.v.d.slik@let.ru.nl



Vragen

- Hoe ziet de ontwikkeling er uit van 1995 – 2004 in termen van aantallen en populatiekenmerken?
- Wat zijn de slaagkansen?
- Wat is de slaagkans per moedertaal?
- Wat is de slaagkans per geboorteland?
- Wat zijn de slaagkansen als men al dan niet een andere taal beheerst?
- Wat zijn de slaagkansen per verblijfsduurcategorie?
- Wat zijn de slaagkansen per leeftijdscategorie?
- Wat zijn de slaagkansen per “leeftijd-bij-aankomst” categorie?
- Wat zijn de slaagkansen in samenhang met aantal jaren Nederlandse les?
- Wat zijn de slaagkansen in samenhang met aantal uren Nederlandse les?
- Wat zijn de slaagkansen in samenhang met cursus Nederlands?
- “Kansarme” en “kansrijke” groepen

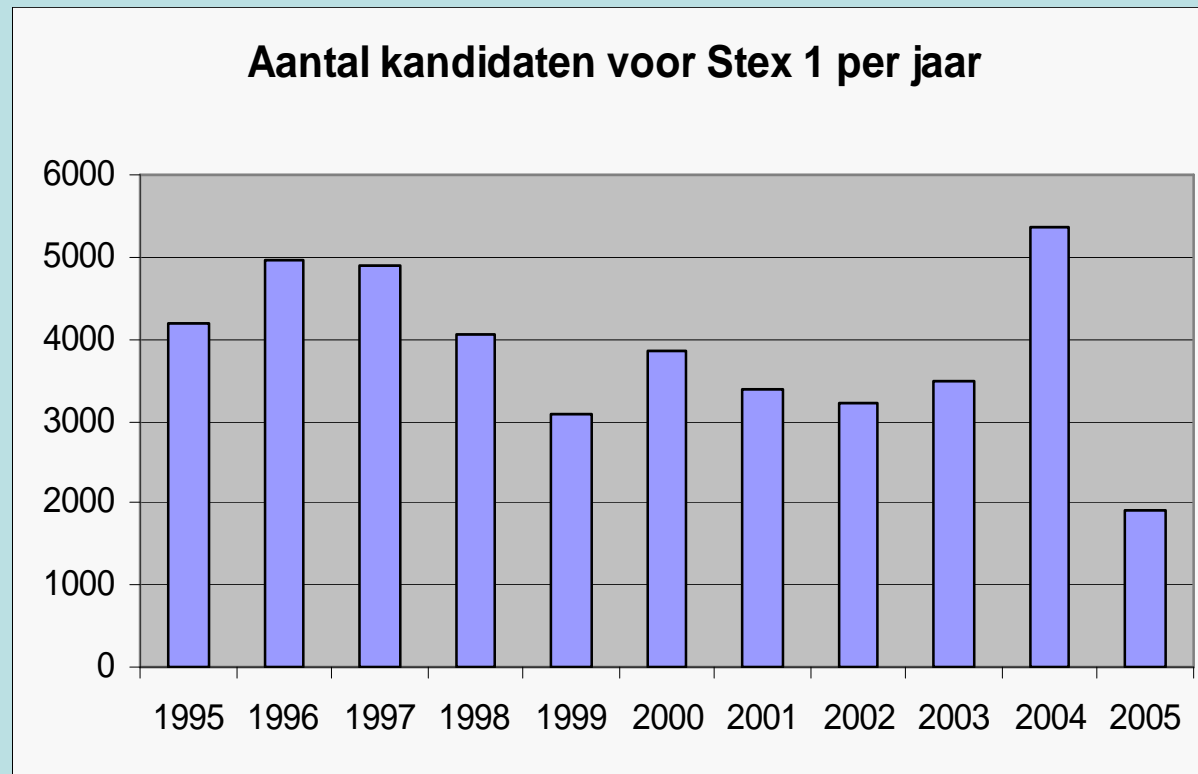
Hoe ziet de ontwikkeling er uit van 1995 – 2004 in termen van aantallen?



2005: eerste gelegenheid

Totaal: 91.669 kandidaten

Hoe ziet de ontwikkeling er uit van 1995 – 2004 in termen van aantallen?



2005: eerste gelegenheid

Totaal 43.242 kandidaten

Hoe ziet de ontwikkeling er uit van 1995 – 2004 in termen van populatiekenmerken?

- *Moedertaal STEX 2*
 - In totaal 47.778 *verschillende* kandidaten hebben deelgenomen aan minstens één onderdeel van Stex 2 (waarvan 8% deelgenomen heeft aan minstens één onderdeel van Stex 1)
 - Van 85% van die kandidaten is hun moedertaal bekend
 - In totaal gaat het om 118 verschillende moedertalen

Moedertaal (Stex 1 en 2)

- Classificatie op basis van Merritt Ruhlen's "*A Guide to the World's Languages*" (1987)

- 20 categorieën:

Afro-Asiatisch (Berber, etc) Albanees / Grieks

Arabisch/ Hebreeuws

Romaans (Frans, Italiaans, etc.)

Turks

Scandinavisch (Noors, Zweeds, etc.)

Japans / Koreaans

Slavisch (Servisch, Russisch, Pools, Kroatisch, Bulgaars, Tsjechisch, etc.)

Austroasia

Niger-Kordofa

Tagalog

Pidgins

Maleis / Indonesisch

Chinees (incl. Birmaans, Tibetaans)

Armeens

Hongaars / Fins

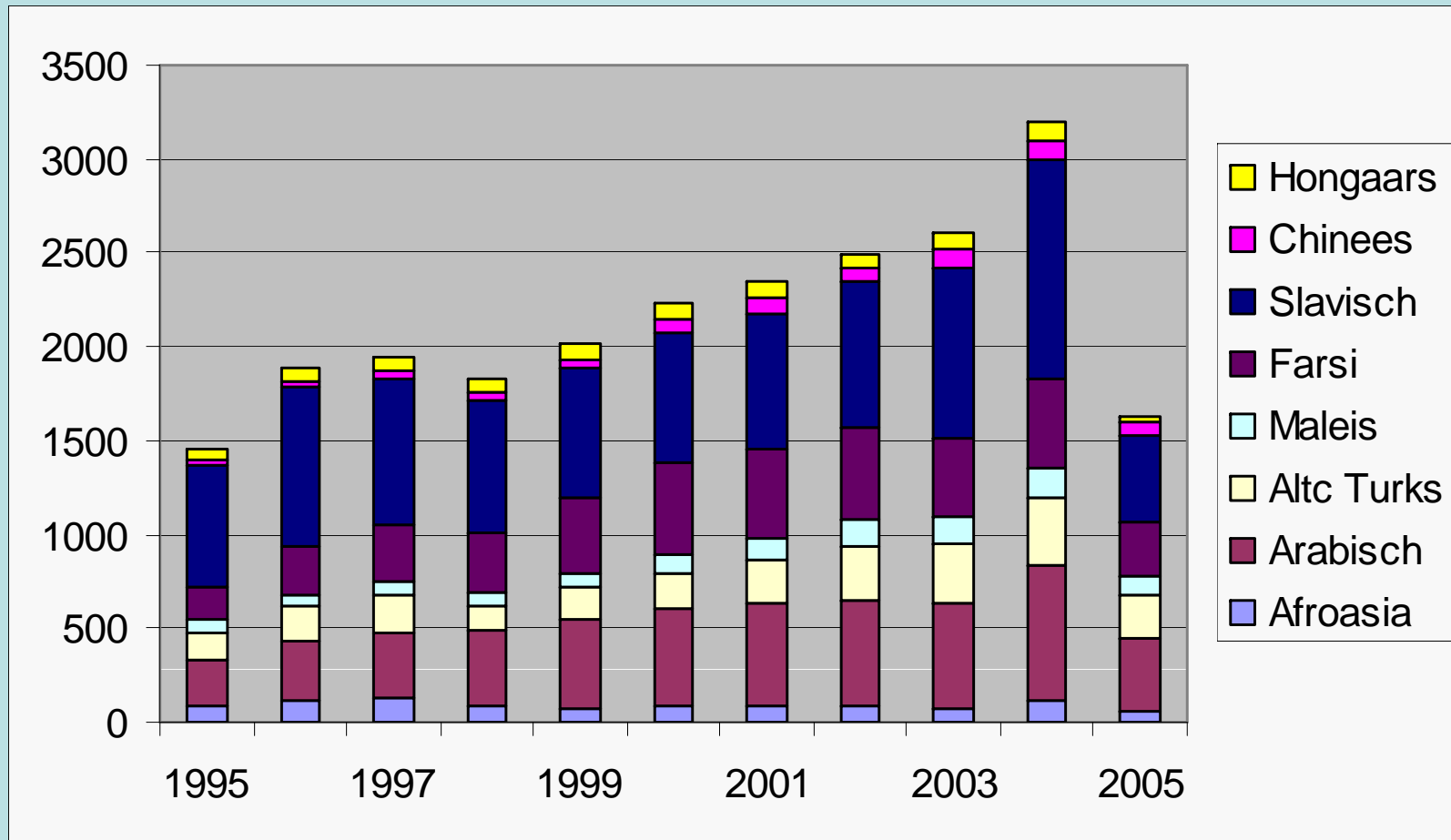
Indiaas etc

Duits

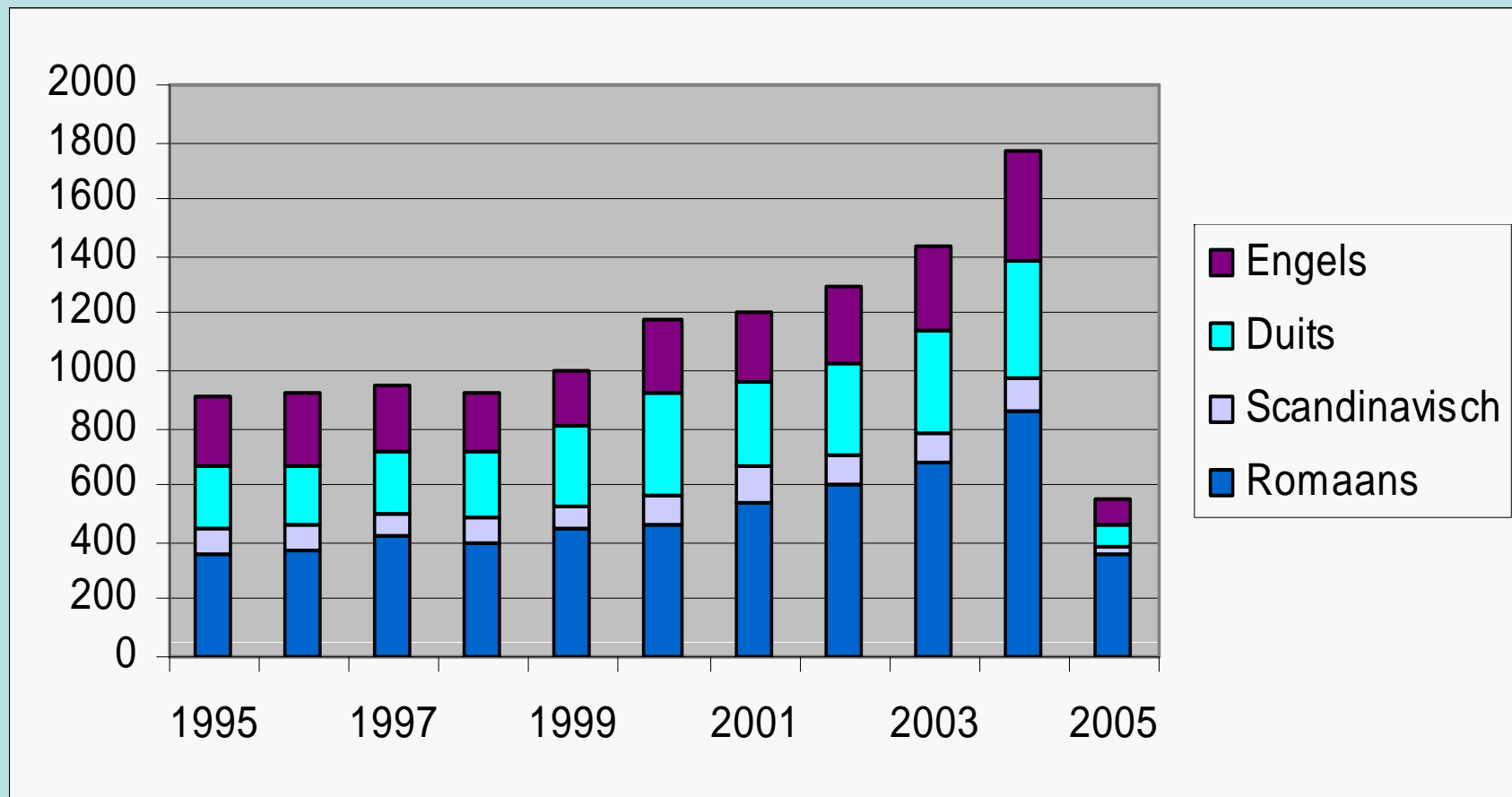
Farsi / Koerdisch

Engels

Moedertaal (Stex 2) (niet West-Europees)



Moedertaal (Stex 2) (West-Europees)

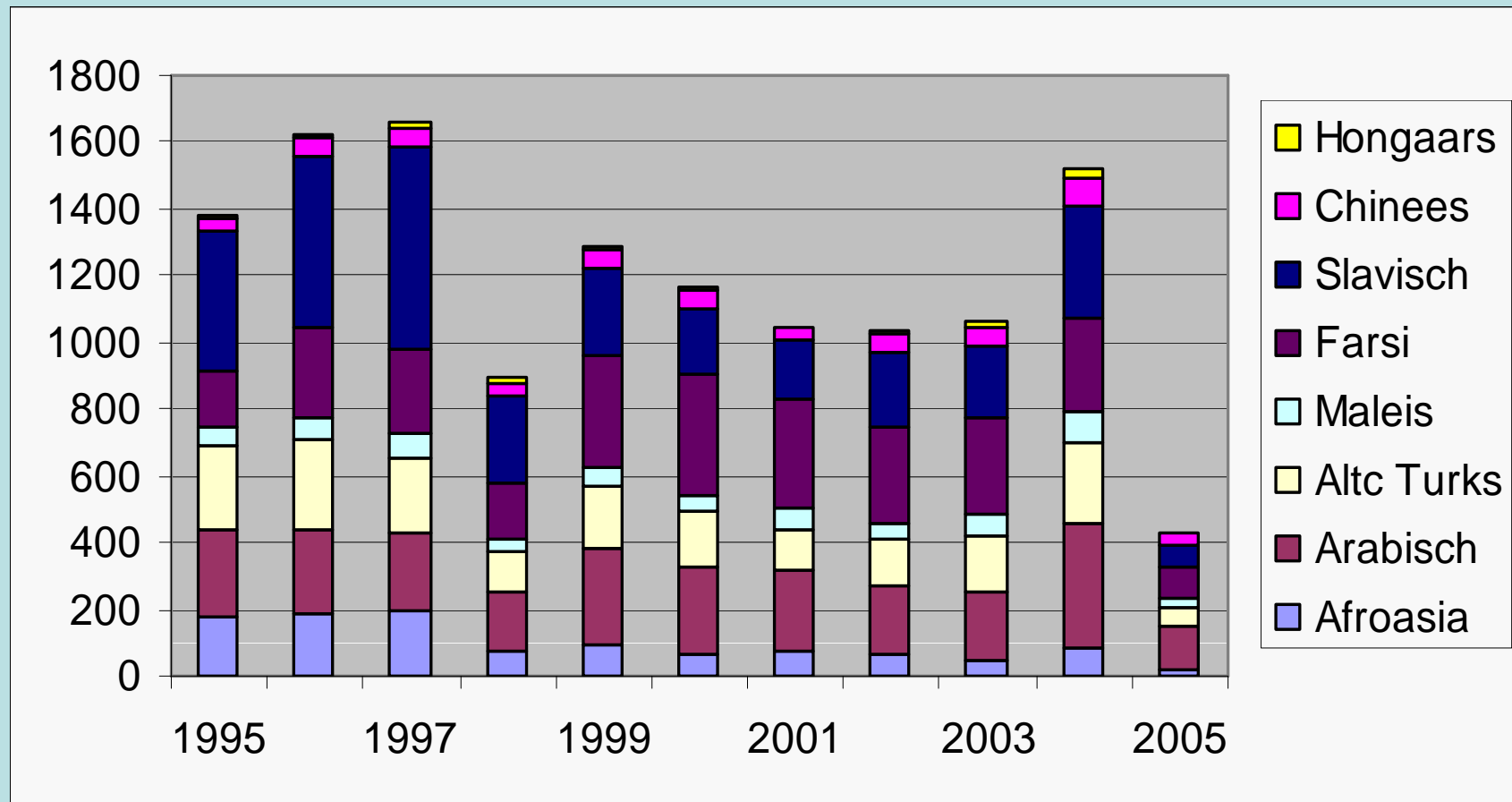




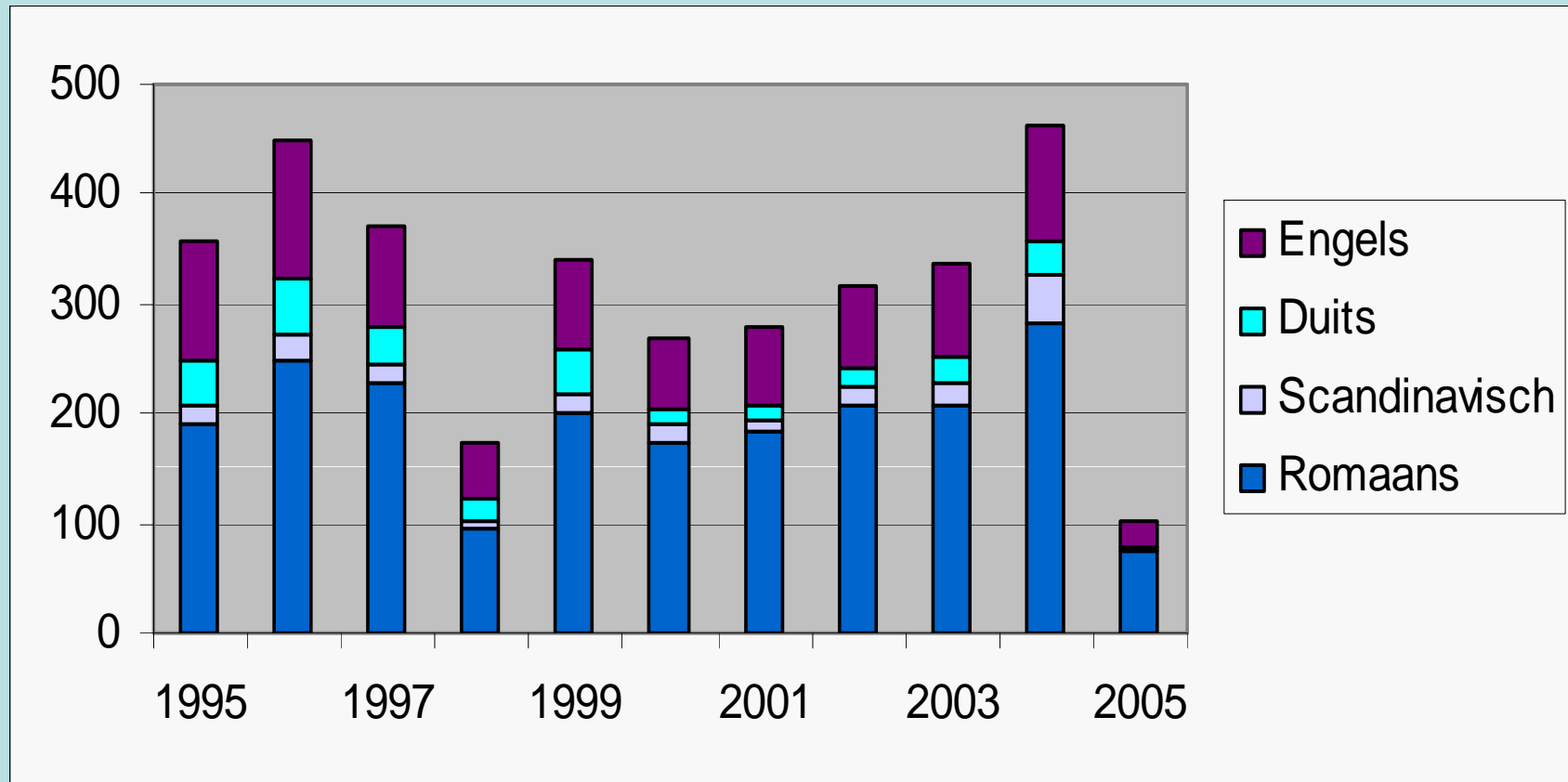
Hoe ziet de ontwikkeling er uit van 1995 – 2004 in termen van populatiekenmerken?

- *Moedertaal STEX 1*
 - In totaal 27.604 *verschillende* kandidaten hebben deelgenomen aan minstens één onderdeel van Stex 1
 - Van 77% van die kandidaten is hun moedertaal bekend
 - In totaal gaat het om 122 verschillende moedertalen

Moedertaal (Stex 1) (niet West-Europees)



Moedertaal (Stex 1) (West-Europees)





Hoe ziet de ontwikkeling er uit van 1995 – 2004 in termen van populatiekenmerken?

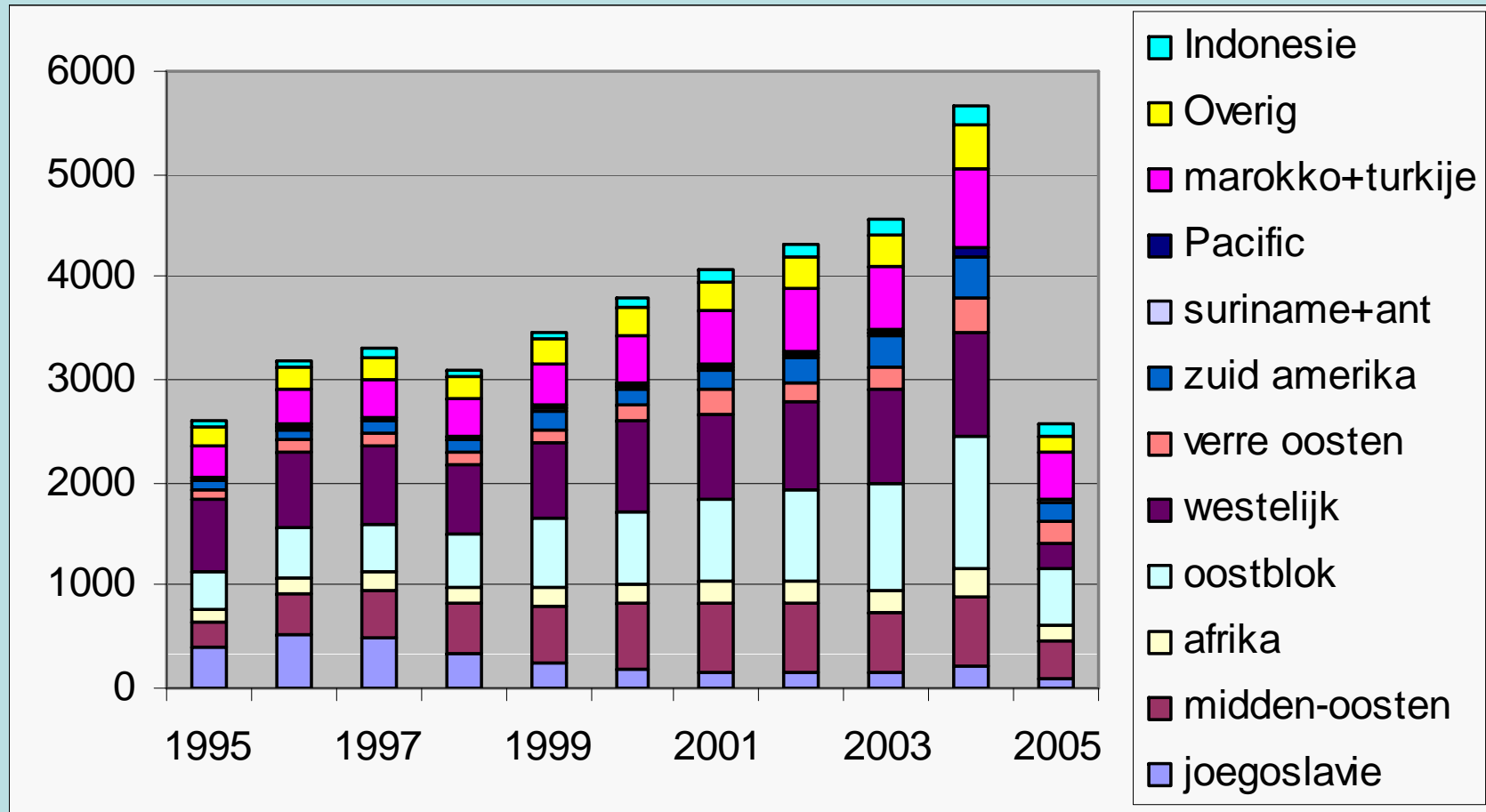
- *Geboorteland (Stex 2)*
 - Van 85% van de kandidaten is het geboorteland bekend
 - Het gaat om dan 189 verschillende herkomstlanden
 - classificatie op basis van regio, (voormalig) oorlogsgebied



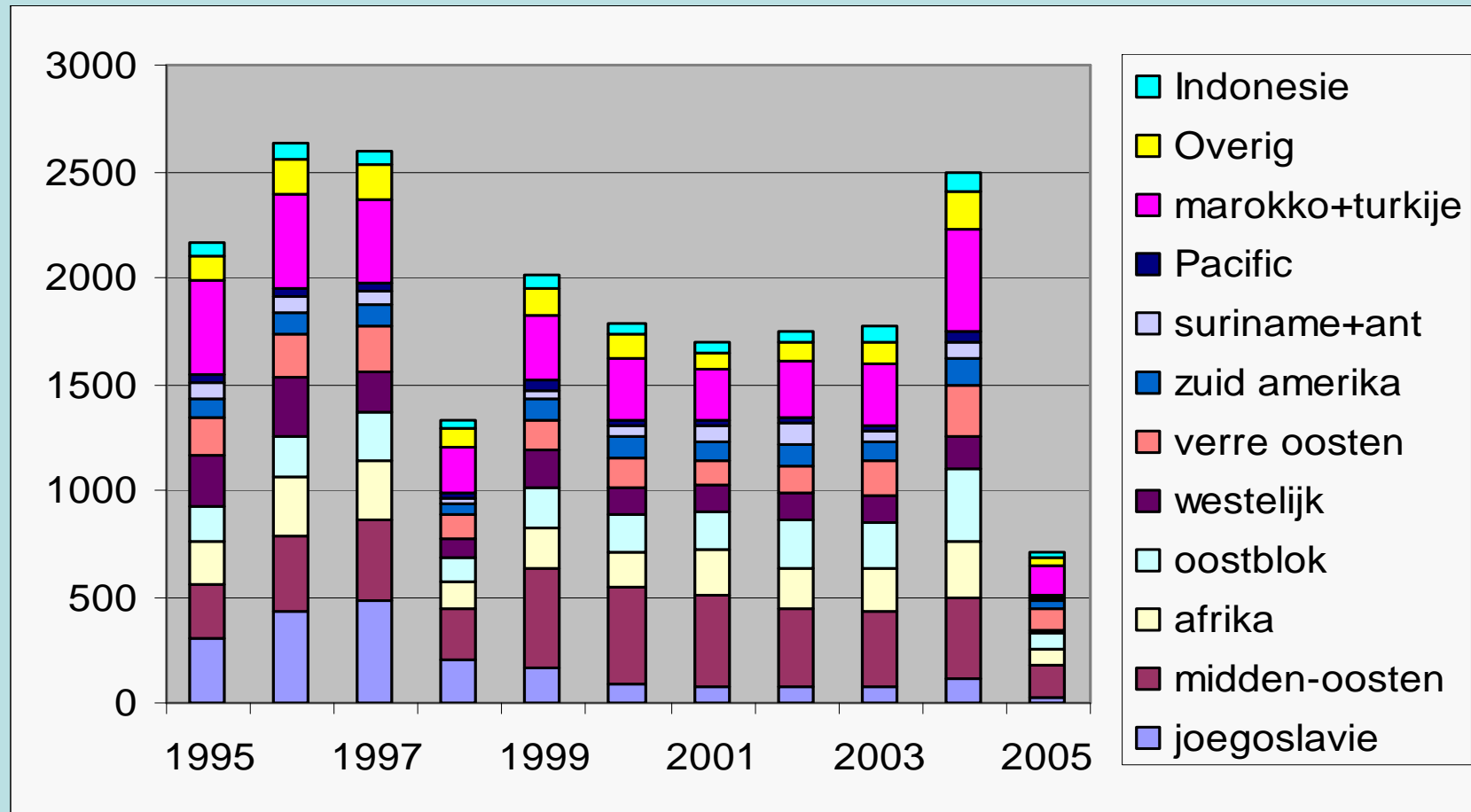
Hoe ziet de ontwikkeling er uit van 1995 – 2004 in termen van populatiekenmerken?

- Voormalig Joegoslavië
- Midden-Oosten (Iran, Irak, Afghanistan, etc.).
- Afrika (Somalië, Soedan, Liberia, etc.).
- Oostblok (Polen, USSR, Tsjechië, etc).
- Westelijk (West-Europa, Canada, VS, Australië, etc.)
- Verre Oosten (Thailand, China, Vietnam, etc.).
- Zuid-Amerika (excl. Suriname en Antillen)
- Suriname en Antillen
- Pacific (excl. Australië)
- Marokko
- Turkije
- Indonesië
- Overig

Geboorteland (Stex 2)



Geboorteland (Stex 1)





Wat zijn de slaagkansen? (Onderdelen Stex 2)

Spreeken	Slaagkans	Aantal kandidaten	Luisteren	Slaagkans	Aantal kandidaten
1 keer	84%	34.962	1 keer	76%	31357
2 keer	38%	6.747	2 keer	28%	8259
3 keer	15%	2.098	3 keer	9%	3342
4 keer	6%	803	4 keer	3%	1570
Meer dan 4 (13)	0%	778	Meer dan 4 (24)	≈0%	2023
Totaal	71%	45.387	Totaal	57%	46.551

Wat zijn de slaagkansen? (Onderdelen Stex 2)

Schrijven	Slaagkans	Aantal kandidaten	Lezen	Slaagkans	Aantal kandidaten
1 keer	85%	37.308	1 keer	80%	35.019
2 keer	36%	5.841	2 keer	29%	6824
3 keer	15%	1.650	3 keer	10%	2565
4 keer	4%	620	4 keer	3%	1083
Meer dan 4 (24)	0%	655	Meer dan 4 (25)	≈0%	1.399
Totaal	74%	46.074	Totaal	65%	46.860



Wat zijn de slaagkansen? (Onderdelen Stex 1)

Spreeken	Slaagkans	Aantal kandidaten	Luisteren	Slaagkans	Aantal kandidaten
1 keer	61%	20.676	1 keer	53%	19.876
2 keer	28%	4.068	2 keer	23%	4.598
3 keer	12%	1.029	3 keer	10%	1.420
4 keer	5%	292	4 keer	4%	444
Meer dan 4 (13)	≈0%	159	Meer dan 4 (14)	≈0%	340
Totaal	53%	26.224	Totaal	44%	26.678



Wat zijn de slaagkansen? (Onderdelen Stex 1)

Schrijven	Slaagkans	Aantal kandidaten	Lezen	Slaagkans	Aantal kandidaten
1 keer	67%	22.069	1 keer	66%	22.335
2 keer	27%	3.051	2 keer	28%	3.265
3 keer	9%	655	3 keer	14%	747
4 keer	4%	180	4 keer	5%	197
Meer dan 4 (17)	≈0%	91	Meer dan 4 (18)	0%	118
Totaal	60%	26.046	Totaal	60%	26.662

Wat zijn de slaagkansen?

Totaal

Stex 2	Slaagkans	Aantal kandidaten	Stex 1	Slaagkans	Aantal kandidaten
In een keer	69%	25.281	In een keer	39%	16.122
1 extra	54%	4.786	1 extra	46%	2.473
2 extra	19%	3.625	2 extra	16%	2.093
3 extra	7%	2.800	3 extra	4%	1.551
Meer dan 3 (82!)	< 1%	7.954	Meer dan 3 (44)	< 2%	3.045
Totaal	47%	44.773	Totaal	31%	25.284



Wat zijn de slaagkansen per moedertaal?

Stex 2	Slaagkans	Aantal kandidaten
Afroasia	16%	950
Arabisch	19%	4.770
Turks	24%	2.271
Maleis	29%	1.058
Farsi	17%	3.903
Slavisch	60%	7.969
Chinees	27%	631
Hongaars	82%	790
Romaans	57%	5.235
Scand.	88%	978
Engels	76%	2.508
Duits	94%	2.911

Stex 1	Slaagkans	Aantal kandidaten
Afroasia	13%	1.004
Arabisch	22%	2.441
Turks	23%	1.768
Maleis	28%	575
Farsi	18%	2.711
Slavisch	48%	176
Chinees	21%	494
Hongaars	80%	143
Romaans	40%	1.935
Scand.	74%	176
Engels	53%	801
Duits	91%	281



Wat zijn de slaagkansen per geboorteland?

Stex 2	Slaagkans	Aantal kandidaten	Stex 1	Slaagkans	Aantal kandidaten
VM Joego.	48%	2.720	VM Joego.	37%	1.860
Midden-O.	17%	5.489	Midden-O.	18%	3.663
Afrika	15%	1.950	Afrika	15%	2.044
VM Oostbl	64%	7.439	VM Oostbl	56%	2.004
West-Euro	80%	7.988	West-Euro	66%	1.494
Verre Oost	30%	1.856	Verre Oost	21%	1.589
Zuid-Am.	48%	1.977	Zuid-Am.	36%	919
Surin. Ant.	36%	224	Surin. Ant.	46%	584
Pacific	26%	321	Pacific	21%	323
Marokko	17%	2.816	Marokko	24%	1.463
Turkije	21%	2.054	Turkije	21%	1.717
Indonesië	27%	1.069	Indonesië	28%	581
Overig	53%	2.632	Overig	31%	1.202



Wat zijn de slaagkansen als men al dan niet een andere taal spreekt?

Stex 2	Slaagkans	Aantal kandidaten
Geen	36%	6.725
Overig	34%	9.406
Duits	67%	1.478
Engels	55%	20.186
Totaal	47%	37.795

Stex 1	Slaagkans	Aantal kandidaten
Geen	28%	7.761
Overig	28%	5.091
Duits	60%	453
Engels	36%	5.807
Totaal	31%	19.112



Wat zijn de slaagkansen per leeftijdscategorie?

Stex 2	Slaagkans	Aantal kandidaten
< 21 jaar	54%	2.825
21-25	54%	9.317
26-30	50%	12.384
31-35	43%	9.436
36-40	39%	5.547
41-45	36%	3.078
46-50	32%	1.401
> 50	32%	785

Stex 1	Slaagkans	Aantal kandidaten
< 21 jaar	33%	3.218
21-25	37%	4.146
26-30	35%	5.822
31-35	29%	5.152
36-40	27%	3.545
41-45	23%	1.988
46-50	23%	897
> 50	20%	516



Wat zijn de slaagkansen per verblijfsduurcategorie?

Stex 2	Slaagkans	Aantal kandidaten
< half jaar	80%	1.205
1 jaar	73%	6.085
2 jaar	55%	8.570
3 jaar	39%	7.387
4 jaar	32%	4.826
5 jaar	29%	3.130
6 jaar	29%	1.932
7 jaar	31%	1.235
8 jaar	32%	873
9 jaar	36%	569
10 jaar	34%	462
> 10 jaar	38%	2.369

Stex 1	Slaagkans	Aantal kandidaten
< half jaar	43%	350
1 jaar	56%	1.503
2 jaar	38%	3.747
3 jaar	26%	4.190
4 jaar	23%	2.755
5 jaar	25%	1.877
6 jaar	24%	1.232
7 jaar	25%	768
8 jaar	28%	575
9 jaar	28%	398
10 jaar	26%	328
> 10 jaar	32%	1.891



Wat zijn de slaagkansen per “leeftijd-bij-aankomst” categorie?

Stex 2	Slaagkans	Aantal kandidaten	Stex 1	Slaagkans	Aantal kandidaten
< 16 jaar	42%	704	< 16 jaar	34%	1.368
16-20	46%	5.720	16-20	31%	3.915
17-25	51%	11.634	17-25	35%	4.861
26-30	47%	10.737	26-30	32%	4.382
31-35	43%	5.600	31-35	27%	2.704
36-40	39%	2.599	36-40	23%	1.402
> 40 jaar	36%	1.649	> 40 jaar	23%	982



Wat zijn de slaagkansen in samenhang met aantal jaren Nederlandse les?

Stex 2	Slaagkans	Aantal kandidaten
< 0,5 jaar	61%	7.720
0,5 – 1	49%	12.400
1 – 1,5	39%	11.098
1,5 – 2	37%	3.925
2 – 2,5	38%	1.160
2,5 – 3	33%	1.790
> 3 jaar	43%	550

Stex 1	Slaagkans	Aantal kandidaten
< 0,5 jaar	43%	2.221
0,5 – 1	41%	4.178
1 – 1,5	28%	6.607
1,5 – 2	26%	3.074
2 – 2,5	25%	1.068
2,5 – 3	20%	1.848
> 3 jaar	23%	618



Wat zijn de slaagkansen in samenhang met aantal uren per week Nederlandse les?

Stex 2	Slaagkans	Aantal kandidaten	Stex 1	Slaagkans	Aantal kandidaten
< 9 uur	55%	16.777	< 9 uur	35%	7.918
9 – 16	40%	16.050	9 – 16	28%	8.485
17 – 24	38%	4.325	17 – 24	27%	2.434
25 – 32	37%	1.094	25 – 32	29%	563
> 32 uur	36%	397	> 32 uur	24%	214



Wat zijn de slaagkansen in samenhang met cursus Nederlands?

Stex 2	Slaagkans	Aantal kandidaten
Nederland	43%	34.246
Buitenland	78%	478
Ned + Buit	74%	2.415
Geen curs	56%	1.253

Stex 1	Slaagkans	Aantal kandidaten
Nederland	30%	17.873
Buitenland	43%	82
Ned + Buit	49%	661
Geen curs	31%	855



“Kansarme” en “kansrijke” groepen

Stex 2

- VM Joegoslavië 48%
 - Kansarm: Spreekt geen andere taal en is ouder dan 40 bij aankomst: 5%
 - Kansrijk: Engelssprekend en is maximaal 1 jaar hier: 81%
- Oorlogsgebied Midden-Oosten 17%
 - Kansarm: Ouder dan 35 bij aankomst en langer dan 4 jaar hier: 2%
 - Kansrijk: minder dan 4 jaar hier en Duits- of Engelssprekend: 43%
- Oorlogsgebied Afrika 15%
 - Kansarm: tussen de 3 en 6 jaar hier: 9%
 - Kansrijk: Minder dan 2 jaar hier: 45%
- VM Oostblok 64%
 - Kansarm: tussen 2 en 6 jaar hier, geen andere taal en meer dan 8 uur les per week: 30%
 - Kansrijk: Minder dan 2 jaar hier en Duits- of Engelssprekend: 91% resp. 83%



“Kansarme” en “kansrijke” groepen

Stex 2

- West-Europese landen 80%
 - Kansarm: 2 tot 3 jaar hier meer dan 16 uur les per week en Romaanse moedertaal: 51%
 - Kansrijk: minder dan 2 jaar hier en moedertaal Duits, Hongaars of Engels: > 90%
- Verre Oosten 30%
 - Kansarm: meer dan 2 jaar hier, Turks, Farsi, Koerdisch of Chinees als moedertaal en meer dan 1 jaar les: 16%
 - Kansrijk: minder dan 2 jaar hier: 46%
- Zuid-Amerika 48%
 - Kansarm: Tussen 3 en 6 jaar hier en geen andere taal: 28%
 - Kansrijk: Minder dan 2 jaar hier: 66%
- Suriname en Ned. Antillen 36%
 - Kansarm: cursus in Nederland: 30%
 - Kansrijk: geen cursus Nederlands: 54%



“Kansarme” en “kansrijke” groepen

Stex 2

- Pacific 26%
 - Kansarm: meer dan 2 jaar hier en meer dan 1 jaar les: 13%
 - Kansrijk: minder dan 2 jaar hier: 38%
- Marokko 17%
 - Kansarm: ouder dan 30 jaar bij aankomst: 8%
 - Kansrijk: jonger dan 30 bij aankomst en Duits- of Engelsprekend: 33%
- Turkije 21%
 - Kansarm: ouder dan 16 jaar bij aankomst: 14%
 - Kansrijk: jonger dan 16 bij aankomst en tussen 4 en 6 jaar hier: 46%
- Indonesië 27%
 - Kansarm: geen andere taal: 15%
 - Kansrijk: andere taal en jonger dan 25 jaar bij aankomst: 37%



“Kansarme” en “kansrijke” groepen

Stex 1

- VM Joegoslavië 37%
 - Kansarm: Spreekt geen andere taal en is ouder dan 35 bij aankomst: 9%
 - Kansrijk: Duitssprekend en is jonger dan 30: 66%
- Oorlogsgebied Midden-Oosten 18%
 - Kansarm: Ouder dan 40 bij aankomst: 6%
 - Kansrijk: Jonger dan 16 jaar bij aankomst: 31%
- Oorlogsgebied Afrika 15%
 - Kansarm: Meer dan 2 jaar hier en 17-24 les per week: 6%
 - Kansrijk: Minder dan 2 jaar hier en Arabischsprekend: 38%
- VM Oostblok 56%
 - Kansarm: Meer dan 2 jaar hier en ouder dan 35 jaar: 23%
 - Kansrijk: Minder dan 2 jaar hier en tussen 16 en 25: 74%



“Kansarme” en “kansrijke” groepen

Stex 1

- West-Europese landen 66%
 - Kansarm: geen andere taal sprekend en langer dan 1 jaar hier: 56%
 - Kansrijk: Duits- of Engelssprekend en moedertaal Scandinavisch, Hongaars, Fins of Duits: 93%
- Verre Oosten 21%
 - Kansarm: meer dan 1 jaar les: 18%
 - Kansrijk: maximaal 1 jaar les en Engelssprekend: 37%
- Zuid-Amerika 36%
 - Kansarm: Tussen 2 en 3 jaar hier: 22%
 - Kansrijk: Minder dan 2 jaar hier: 47%
- Suriname en Ned. Antillen 46%
 - Kansarm: Meer dan 2 jaar les en geen andere taal: 20%
 - Kansrijk: Minder half jaar les en minder dan 2 jaar hier: 62%



“Kansarme” en “kansrijke” groepen

Stex 1

- Pacific 21%
 - Kansarm: ouder dan 30 jaar bij aankomst: 8%
 - Kansrijk: jonger dan 25 jaar bij aankomst: 31%
- Marokko 24%
 - Kansarm: ouder dan 30 jaar bij aankomst en meer dan 2 jaar les: 10%
 - Kansrijk: jonger dan 30 bij aankomst en maximaal 1½ jaar les: 60%
- Turkije 21%
 - Kansarm: meer dan 2 jaar les en geen andere taal: 15%
 - Kansrijk: minder dan 2 jaar les en Duits of Engels: 45%
- Indonesië 28%
 - Kansarm: ouder dan 25 jaar bij aankomst: 20%
 - Kansrijk: jonger dan 25 jaar bij aankomst: 37%